

リンク UV-C 除菌タンブラー

LINK UV-C Sterilizer Tumbler

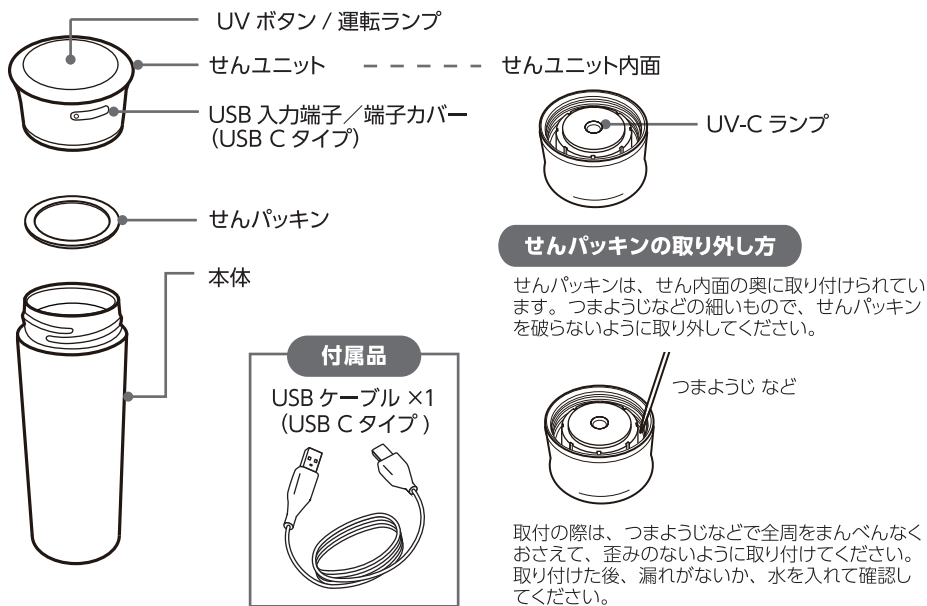
取扱説明書

品番：L-S600

家庭用 保証書付

このたびは、お買い上げありがとうございました。
 ご使用になる前に、この「取扱説明書(保証書付)」をよくお読みのうえ正しくお使いください。
 お読みになったあとは、いつでも取り出せるところに大切に保管してください。

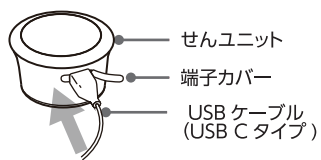
各部のなまえ



充電のしかた

充電をおこなってから、ご使用ください。

- せんユニット USB 入力端子の端子カバーを外す。
- USB 入力端子に付属の USB ケーブル (C タイプ) を差し込み、接続する。
- せんユニットの運転ランプが赤く点灯します。
 ※充電時間は、フル充電で約 60 分です。
- 充電が完了すれば、ランプが緑になります。
 USB ケーブルを外して、端子カバーをもとのように取り付けてください。



UV-C 除菌の使い方

- せんユニットを確実に閉め、UV ボタンを 1 秒以上押す。
- 運転ランプのリング部 (青) がゆっくり点滅し、本体内部に UV-C ランプが照射されます。
- 約 90 秒後、UV-C ランプの照射が完了し、自動的にすべての運転ランプが消灯します。



UV-C 照射を停止したいときは、もう一度、UV ボタンを 1 秒以上押すと照射が停止します。



充電残量が少ないとき
 せんユニットの充電残量が少なくなったとき、運転ランプが早く 10 回点滅し、消灯します。充電をおこなってください。



お願い
 せんユニットのボタン部を床面に置いたとき、UV ランプが照射する場合があります。照射したまま、浮かしてもう一度置か、UV ボタンを押して消灯させてから、UV-C ランプが照射しない床面に移動させてください。
 また、お子様の手の届くところに、せんユニットを放置しないでください。



お手入れ方法

いつまでも清潔にご使用いただくために、使用後は必ずお手入れをしてください。

- ご使用後は、すぐにきれいに洗い、十分に乾燥させてください。
- お手入れは、ぬるま湯でうすめた食器用中性洗剤を使用してください。
- 汚れが落ちない場合は右表に従って台所用漂白剤 (目安：30 分) を使用してください。
- 長時間ご使用にならないときは、きれいに洗って汚れを落とし、十分乾燥させ、高温多湿の場所をさけて保管してください。
- スポンジ、布は柔らかいものを使用してください。

部品名	洗い方	お手入れ方法
せんユニット	○ 流水洗い × つけ洗い × 漂白剤	USB 端子カバーを必ず、閉めてから、流水で洗い、十分に乾燥させてください。
せんパッキン	○ 流水洗い ○ つけ洗い ○ 漂白剤	せんユニットから取り外し、きれいに洗い、十分に乾燥させてください。
本体内側	○ 流水洗い × 塩素系漂白剤 ○ つけ洗い ○ 酵素系漂白剤	ブラシやスポンジできれいに洗い、汚れを落とした後、流水でよくすすぎ、十分に乾燥させてください。
本体外側	○ 流水洗い × つけ洗い × 漂白剤	きれいに洗い、乾いた布で水分をふき取って、十分に乾燥させてください。

お手入れ上の注意事項

ご使用の前に、よくお読みの上、必ずお守りください。

- せんユニットは、必ず USB 端子カバーを閉めて、流水洗いしてください。
 電子部品が内蔵されています。生活防水ではありませんが、つけ置き洗いはしないでください。故障の原因になります。
- せんユニットの端子カバーは、十分に水分をふき取ってから開けてください。
- 煮沸はしない。
- 食器洗浄機、食器乾燥機は使用しない。
- 本体を水中に放置しない。
- 本体外側は、漂白剤を使用しない。
- シンナー・ベンジン・金属たわし・磨き粉・クレンザー・塩素系漂白剤は使用しない。

仕様

色調	ホワイト	ブラック
実容量 (L)	0.35	0.48
保温効力 (6 時間)※1	59 度以上	62 度以上
保冷効力 (6 時間)※2	8 度以下	8 度以下
外形寸法 (mm)	幅 70×奥行 70×高さ 210	幅 70×奥行 70×高さ 240
質量 (g)	250	300
入力 (最大)	5V、2A	
内蔵電池	リチウムイオン電池 (3.7V、450mA)	
充電時間	約 60 分 (フル充電)	
生産国	韓国製	

<材質>せんユニット:PC ABS
 せんパッキン:シリコンゴム
 本体:ステンレス304

※1 保温効力とは、室温20±1度において製品に熱湯をせん下端まで満たし、縦置きにした状態で湯温が95±1度のときから6時間放置した場合の湯の温度です。

※2 保冷効力とは、室温20±1度において製品に冷水をせん下端まで満たし、縦置きにした状態で水温が4±1度のときから6時間放置した場合の水の温度です。

安全上のご注意





ご使用前に、よくお読みの上、正しくお使いください。

- ここに示した注意事項は、製品を安全に正しくお使いいただき、あなたや他の人々への危害や損害を未然に防止するためのものです。また注意事項は、危害や損害の大きさと切迫の程度を明示するために、誤った取扱いをすると生じることが想定される内容を、「警告」、「注意」に区分しています。いずれも安全に関する重要な内容ですので、必ず守ってください。

 警告 人が死亡または重傷を負う可能性が想定される内容。	 注意 人が傷害を負う可能性及び物的損害のみの発生が想定される内容。
--	--

- 本文中の図表示の意味です。

 してはいけない「禁止」の内容です。	 必ず実行していただく「強制」の内容です。
---	--

 警告	
<p> UV-C ランプの光（紫外線）を直視しない、皮膚に光（紫外線）をあてない、人や動物に光（紫外線）をあてない。 禁止 目の痛みや視力障害、皮膚の炎症や健康を害するおそれがあります。</p> <p> 子供の手の届くところで使用したり保管しない。 指示 けがや、健康を害するおそれがあります</p>	<p> せんユニットはつけ洗いはしない。 水ぬれ禁止 ショート・感電のおそれがあります。</p> <p> 改造・分解・修理をしない。 分解禁止 火災・感電・けがのおそれがあります。</p>
 注意	
<p> 飲み物を入れる目的以外に使用しない。 禁止 けがや故障の原因になります。</p> <p> 熱い飲み物を飲むときには、本体を急に傾けないで、ゆっくり飲む。 指示 やけどのおそれがあります。</p> <p> せんは確実に閉めてご使用ください。 指示 漏れてやけどのおそれや汚れの原因になります。</p> <p> 製品には必ず専用の部品を取り付ける。 指示 漏れや故障の原因になります。</p> <p> 飲み物を入れた状態で長く放置しない。 禁止 腐敗、変質の原因になります。腐敗によりガスが発生し本体内部の内圧が上がり、せんが開かなかつたり、内容物が吹き出るおそれがあります。また、せんが破損して飛散するおそれがあります。</p> <p> 飲み物飲み物の量は図の規定位置までにする。 指示 入れすぎると、漏れややけどのおそれがあります。</p> <div style="text-align: center;">  <p>止水部より約1cm下まで</p> <p>止水部</p> <p>飲みもの</p> <p>約1cm</p> <p>(断面図)</p> </div> <p> 落としたり、ぶつけたりしない。破損したら使用しない。 禁止 感電・発火・けがのおそれがあります。</p>	<p> ストーブやコンロなどの火気に近づけない。 火気禁止 やけどのおそれや変形、故障の原因になります。</p> <p> 次のものは絶対に入れない。 禁止 ●ドライアイス、炭酸飲料 内圧が上がり、せんが開かなくなったり、内容物が吹き出るおそれがあります。また、せんが破損して飛散するおそれがあります。 ●お茶の葉・果肉 隙間などにつまり、漏れの原因になります。</p> <p> 電子レンジで加熱しない。 禁止 金属部がスパークして、けがや故障の原因になります。</p> <p> 冷凍庫に入れない。 禁止 漏れや、破損のおそれがあります。</p> <p> 保温・保冷性能が低下した場合は使用しない。 禁止 やけどの原因になります。</p> <p> みそ汁・スープなど塩分を多く含んだものは入れないでください。 指示 本体内側はステンレス鋼を使用していますが、塩分により、さびや保温保冷不良の原因になります。</p> <p> スポーツ飲料を入れた場合は使用後、すぐお手入れをする。 指示 カビの発生やさびや穴があくなど、故障の原因になります。</p> <p> かばんなどに入れるときは、本体を立てて入れる。 指示 漏れのおそれがあります。</p> <div style="text-align: center;">  </div>



本製品は、リチウムイオン電池が内蔵されています。廃棄する際は、各自自治体の廃棄・リサイクルの規則に従って処理してください。

保証書とアフターサービス

よくお読みください。

■ 保証書

本紙に保証書がついております。保証書の「販売店・お買い上げ日」などを記入いただき、レシートを貼り付けて、大切に保管してください。保証期間は、お買い上げ日より6ヶ月です。

■ 修理を依頼されるときは

修理されるときは、お買い上げの販売店に修理をご依頼ください。

- 保証期間中は、保証書を添えて商品をご持参ください。保証書の記載内容により販売店が修理いたします。
- 保証期間内であっても、お客様の誤使用で故障した場合は、有料修理となります。
- 保証期間が過ぎているときは、修理により機能が維持できる場合は、お客様のご要望により有料修理となります。

交換部品のご案内

せんパッキンを別売でご用意しております。お求め方法は、弊社ホームページ内「お問い合わせ」、お買い求めの販売店または、モノラックサポートセンター（お客様相談窓口）へご相談ください。



■ アフターサービスについて

修理に関するご相談ならびに不明な点は、お買い上げの販売店、または以下の窓口までお問い合わせください。

モノラックサポートセンター（お客様相談窓口）

受付時間：月曜日～金曜日 10:00～17:00
(土曜、日曜、祝日、夏季休暇や年末年始など会社都合の休日を除く)

電話でご相談される場合 ☎ 0120-947-769
FAXでご相談される場合 ☎ 0120-947-565

- インターネットからのお問い合わせは、弊社ホームページ内「お問い合わせ」をご利用ください。

ユウキモノラック株式会社
[URL] <https://monoluck.co.jp>



QRコードはこちらから！

または、以下 eメールまでお問い合わせください。
eメール：info@monoluck.co.jp

- 相談窓口におけるお客様の個人情報の取り扱いについて
お客様相談窓口でお受けした、お客様のお名前、ご住所、お電話番号などの個人情報は適切に管理いたします。また、お客様の同意がない限り、業務委託の場合および法令に基づき必要とされる場合を除き、第三者への開示はいたしません。なお、お客様が当社にお電話でご相談、ご連絡いただいた場合には、お客様の申し出を正確に把握し、適切に対応するために、通話内容を録音させていただくことがあります。

製造元
LINK

#1914ho(Sambo Techno Tower)122, Jomaru-ro
385beon-gil, Bucheon-si, Gyeonggi-do, Republic of Korea

販売元

UKI MONOLUCK 株式会社

〒675-1202 兵庫県加古川市八幡町野村166-1